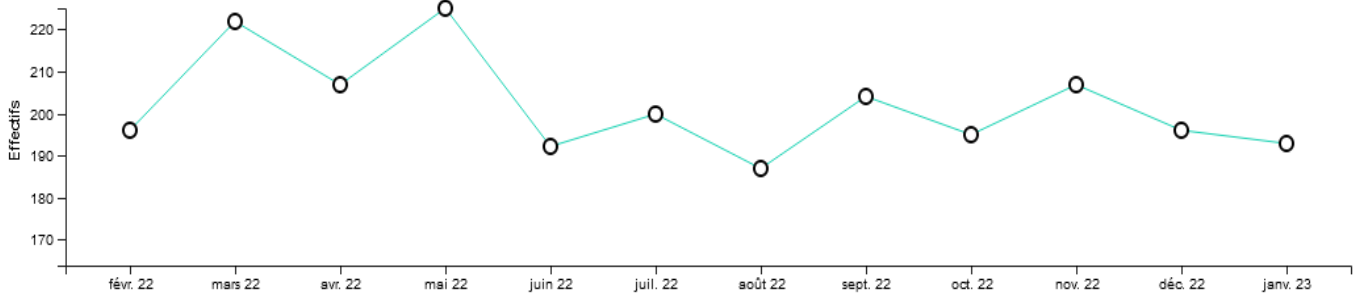


ANNEXE PORTANT SUR L'ANALYSE DES EFFECTIFS

1. Structure des effectifs



Effectifs ETP	2022												2023
	Févr.	Mars	Avr.	Mai	Juin	Juil.	Août	Sept.	Oct.	Nov.	Déc.	Janv.	
Effectifs	196	222	207	225	192	200	187	204	195	207	196	193	

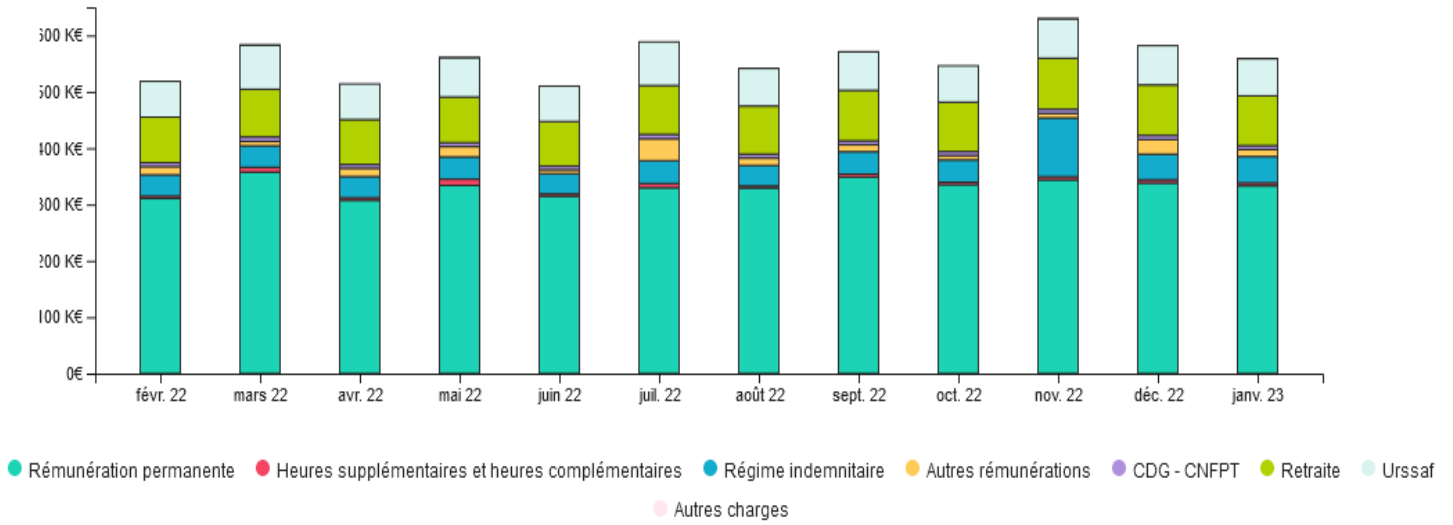


● Titulaires : 83,03%
 ● Contractuels de droit public : 16,53%
● Contractuels de droit privé : 0,19%
 ● Autres : 0,26%

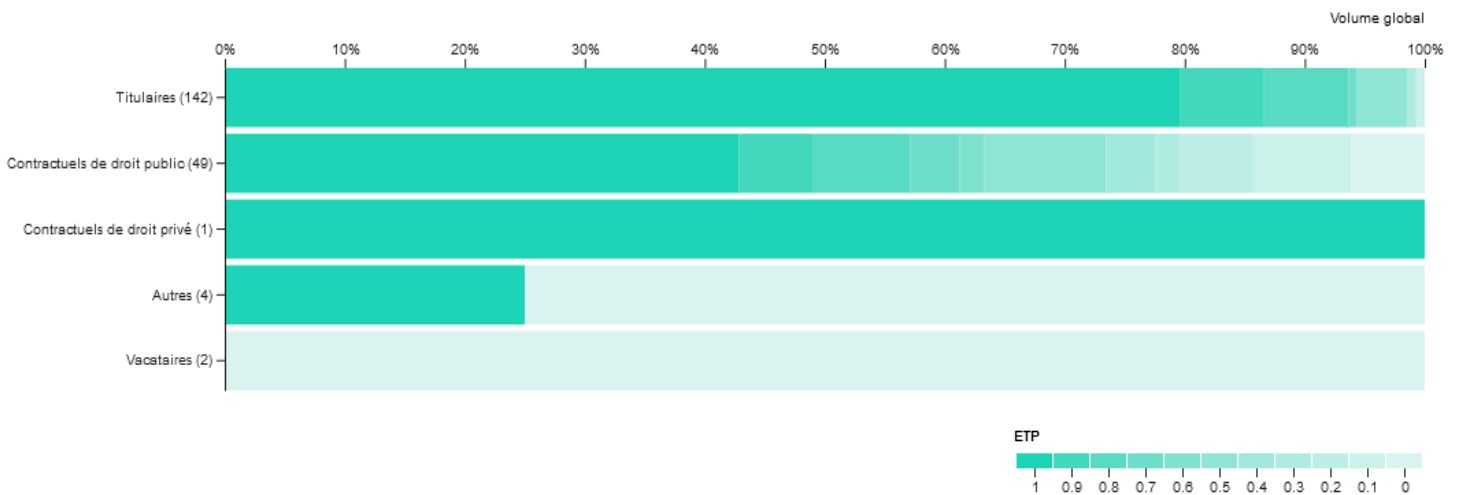


● Catégorie C : 63,37%
 ● Catégorie B : 16,27%
● Catégorie A : 9,34%
 ● Autres : 11,01%

2. Dépenses de personnel



3. Durée effective du travail



Regroupement Profils	Pourcentage d'effectifs à temps plein	Nombre d'effectifs à temps plein
Titulaires	79,58 %	113
Contractuels de droit public	42,86 %	21
Contractuels de droit privé	100,00 %	1
Autres	25,00 %	1
Vacataires	0,00 %	0